

# OUTLANDER

  
MITSUBISHI  
MOTORS  
Drive your Ambition





# Le voyage commence avec vos proches

Le Mitsubishi Outlander, SUV emblématique de la marque,  
incarne avec élégance l'héritage Mitsubishi.

Pensé pour la famille, il ouvre la voie à des explorations  
raffinées et à de nouvelles aventures.



# Conçu pour profiter de chaque aventure

Un design soigné qui allie  
puissance et allure.  
Une silhouette captivante qui  
inspire confiance et audace.





# Une élégance qui invite à rester

Soigneusement conçu jusque dans les moindres détails, des matériaux au confort des sièges, cet habitacle allie harmonieusement luxe et confort, invitant à profiter pleinement de chaque trajet.



## Sièges avant chauffants / Sièges de la 2ème rangée avec assise et dossier chauffants

Chauffants et confortables, les sièges réchauffent rapidement dossier et assise, même par temps frais.







## S-AWC (Système de Traction Intégrale Avancée)



S - AWC - Le système de contrôle intégral des 4 roues motrices de MITSUBISHI MOTORS - optimise la puissance de traction et de freinage, offrant ainsi une meilleure tenue dans un virage et une stabilité renforcée.

- 4WD** Ce système à commande électronique peut répartir avec précision le couple moteur entre les roues avant et arrière en temps réel. Une traction optimale est ainsi garantie.
- AYC** Contrôle optimal de la force motrice et de freinage entre les roues gauche et droite pour assurer une excellente maniabilité et stabilité en virage.
- ASC** Gère la force de freinage et la puissance moteur pour éviter les dérapages le patinage des roues au démarrage.
- ABS** Empêche le blocage des roues lors d'un freinage d'urgence ou lors de manœuvres au volant.






# La conduite idéale, telle que vous l'imaginiez

Grâce au Système de Traction Intégrale Avancée (S-AWC) et à ses cinq modes de conduite, le Mitsubishi Outlander ajuste ses performances en accélération, en virage et au freinage. Offrant une expérience de conduite raffinée et parfaitement maîtrisée partout où vous allez.

Les modes de conduite peuvent être sélectionnés en fonction de la surface de la route et des préférences du conducteur.



Le S-AWC est un système d'assistance au conducteur qui aide lors des opérations de freinage et de conduite. Comme pour les véhicules dépourvus de ce système, une conduite prudente et sécurisée reste nécessaire, par exemple en ralentissant avant d'aborder un virage. La responsabilité d'une conduite sûre et attentive incombe toujours au conducteur. Le mode de conduite boue n'est pas disponible sur les modèles à traction avant (2WD).



Écoutez l'incomparable,  
vivez l'inoubliable





Yamaha et Mitsubishi Motors combinent leur expertise pour créer un son immersif.

Le son, si réaliste, donne l'impression que l'artiste joue pour vous, révélant tout le potentiel de chaque voyage.

## Système sonore Yamaha Ultime / Premium



### Système sonore Yamaha Ultime

Le système audio est inspiré du design des enceintes haut de gamme phare Yamaha NS-5000.

La configuration avant à 3 voies place les instruments et les voix face à vous, immergeant chaque passager au cœur de la musique.



### Système sonore Yamaha Premium

Des basses puissantes et des aigus clairs.

Les enceintes arrière combinent graves et aigus pour un son harmonieux sur toute la plage sonore.

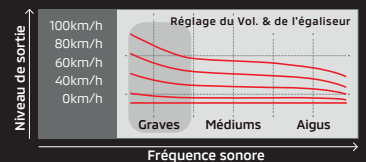
## Un son immersif et raffiné

Choisissez parmi 4 types de son et différents réglages d'écoute selon vos préférences. Le SCV ajuste le volume automatiquement pour un son net en toutes situations.


### Son haute qualité

Vous profitez d'un son de haute qualité, même sur des routes irrégulières.

Cinq positions d'écoute pour un son parfait dans l'habitacle




## Quatre univers musicaux qui s'harmonisent avec vos émotions



### Vivant

Chaque morceau prend vie et transforme vos trajets en moment de plaisir.




### Puissant

Une puissance sonore qui électrise vos sens et rend la route plus vivante.



### Signature

Chaque détail sonore prend vie, révélant la finesse des voix et la richesse des instruments pour une expérience totalement immersive.



### Relaxant

Laissez-vous porter par une musique douce qui accompagne vos conversations et sublime chaque paysage.

# Un espace pensé pour vous... et pour vos souvenirs

Le Mitsubishi Outlander allie coffre généreux et sièges modulables pour transporter facilement tous vos bagages et vos objets encombrants. Plus qu'un simple espace de rangement, il devient le témoin de vos précieux souvenirs de famille.



## Coffre



### Coffre spacieux

L'espace de chargement peut accueillir jusqu'à 4 sacs de golf de 127 centimètres de long.

Grâce à l'augmentation du volume de coffre et à l'ouverture élargie, le chargement et le déchargement de vos bagages deviennent plus pratiques et sans effort.

1) Hauteur : **51,8 cm**

2) Largeur : **107 cm**

3) Profondeur : **97,4 cm**



## Équipement



### Hayon électrique avec accès mains libres

Ouvrez le coffre sans effort en passant simplement le pied sous le pare-chocs. La hauteur d'ouverture du hayon est réglable pour s'adapter aux différents niveaux de plafond de garage/parking.



### Configuration des sièges

1. L'habitacle spacieux peut accueillir jusqu'à 7 passagers.
2. Un levier dans le coffre permet de rabattre les sièges de la 2<sup>ème</sup> rangée vers l'avant.
3. En rabattant les sièges de la 2<sup>ème</sup> rangée, vous disposez d'un coffre encore plus généreux.



## Équipements ergonomiques

Chaque détail de l'habitacle a été imaginé pour créer un espace de confort. Tous les passagers, quel que soit leur siège, bénéficient d'un confort optimal pour un trajet relaxant.



### Climatisation automatique 3 zones

Chaque occupant peut régler la température à sa convenance : conducteur, passager avant ou sièges arrière.



### Toit panoramique

Le toit panoramique électrique, avec sa large ouverture, accentue la sensation d'espace et rend l'habitacle encore plus aérien.



### Store sur la porte arrière

Un store arrière se déploie pour réduire efficacement l'éblouissement du soleil, améliorant ainsi le confort des passagers arrière.



### Siège électrique à mémorisation

Associée à l'interrupteur mémoire, la clé permet de rappeler les positions du siège conducteur et passager ainsi que des rétroviseurs. Elle active également la mémoire du conducteur, qui conserve les réglages de climatisation et de navigation.

# Une multitude d'innovations pensées pour renforcer votre confiance sur la route.

Le Mitsubishi Outlander est doté d'innovations fiables et intelligentes, associant technologies de conduite avancées et équipements de confort soigneusement pensés. À chaque trajet, il inspire une confiance toujours plus grande.

## Technologies avancées

Grâce à ses fonctionnalités, il offre une meilleure visibilité arrière et contribue à une conduite plus sereine. Un chargeur sans fil est également intégré, permettant de recharger votre appareil sans câble, en toute simplicité.



### Chargeur à induction

La console avant est équipée d'un chargeur à induction, permettant aux smartphones compatibles Qi de se recharger en les posant simplement.



### Tableau de bord numérique 12,3"

Le tableau de bord numérique de 12,3 pouces offre une lisibilité immédiate et intuitive, enrichissant l'expérience de conduite avec des fonctionnalités audio et navigation entièrement personnalisables.

## Espace de rangement

Un vaste espace de rangement conçu pour faciliter son utilisation. Même les petits objets peuvent également être rangés de manière ordonnée.




### Boîte à gants

La boîte à gants offre suffisamment de place pour ranger vos petits objets.



### Console centrale avec accoudoir

La console située entre les sièges avant, simple à atteindre, permet d'organiser facilement différents objets.



### Poche de dossier de siège

Des poches astucieuses à l'arrière du siège, idéales pour vos smartphones, clés et autres petits essentiels.

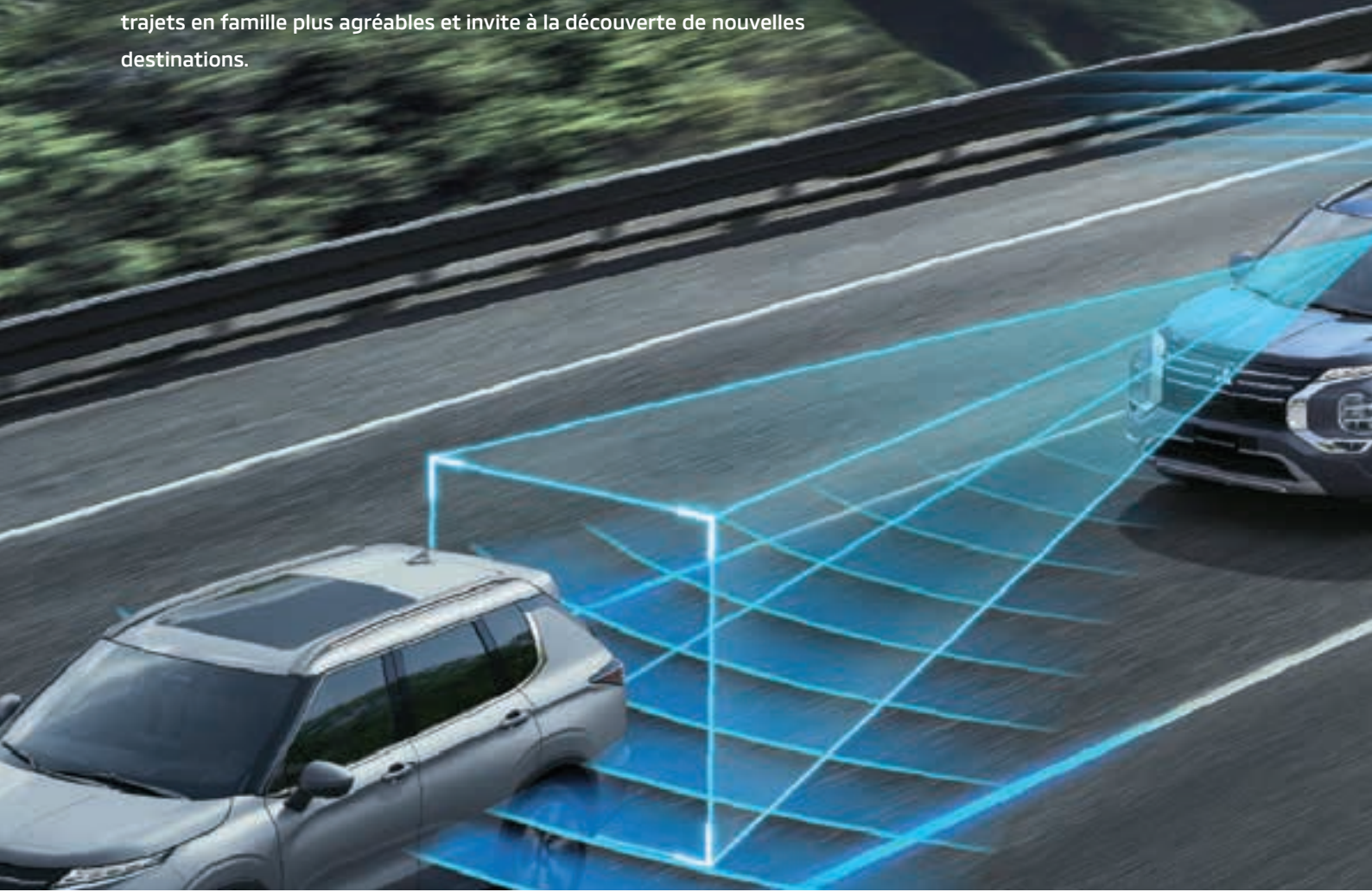


### Porte-gobelet

Les porte-gobelets sont positionnés à l'avant, offrant un accès facile au conducteur, tout en garantissant une liberté de mouvement optimale pendant la conduite.

# La route s'ouvre à vous. Ensemble, en famille

Grâce à ses technologies de sécurité avancées, le Mitsubishi Outlander renforce la confiance du conducteur en toutes circonstances. Il rend les trajets en famille plus agréables et invite à la découverte de nouvelles destinations.

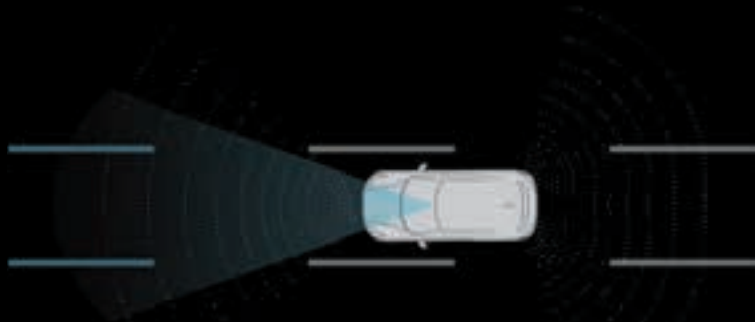


## La confiance pour avancer sans hésitation

Conduire en toute sérénité, c'est savourer chaque instant sur la route.

Le Mitsubishi Outlander assure une sécurité maximale avec 7 airbags SRS pour protéger tous les occupants.

Ses technologies d'assistance à la conduite anticipent les risques aux alentours du véhicule, vous aidant à prévenir les accidents avant qu'ils ne se produisent.



Remarque : Les images montrant les ondes radar sont purement illustratives et ne correspondent pas exactement au fonctionnement du capteur. La sécurité du véhicule dépend entièrement du conducteur. Conduisez toujours prudemment et ne comptez pas uniquement sur ces systèmes. Certains équipements peuvent différer selon les pays. Renseignez-vous auprès de votre concessionnaire Mitsubishi Nouvelle-Calédonie.



- Régulateur de vitesse avec Stop & Go
- Système anticollision frontale [FCM] (détection automatique)
- Alerte de sortie involontaire de voie [LDW]
- Alerte d'avertissement à la collision en marche arrière [RCTA]
- Détection des angles morts [BSW]



## P-LINE

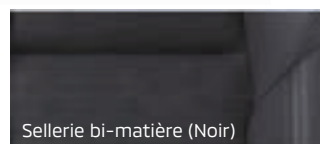


Sellerie cuir (Noir)



Sellerie cuir (Gris clair)

## H-LINE



Sellerie bi-matière (Noir)



Sellerie bi-matière (Gris clair)

# M-LINE



Sellerie tissu (Noir)

Les véhicules équipés de sièges en cuir utilisent du cuir synthétique pour certaines parties de la surface des sièges, les côtés, l'arrière, les appuie-tête, l'accoudoir central arrière ainsi que le revêtement des panneaux de porte.

## COLORIS CARROSSERIE

Moonstone Grey Metallic [U35]  
[NEW]

White Diamond [W85]

Black Diamond [X47]

Red Diamond [P62]

Sterling Silver Metallic [U25]

Graphite Grey Metallic [U28]

Cosmic Blue Mica [D14]

Black Mica [X42]

White Solid [W37]

Remarque : Les couleurs affichées peuvent légèrement différer des teintes réelles en raison du processus d'impression. Pour connaître les couleurs exactes, veuillez consulter votre concessionnaire Mitsubishi Nouvelle-Calédonie.



**SIDAPS**

43-45 rue Fernand Forest, Ducos, Nouméa  
La Concession Nord, Route de la ZI, Koné  
**24 01 01** - [www.mitsubishi-motors.nc](http://www.mitsubishi-motors.nc)

